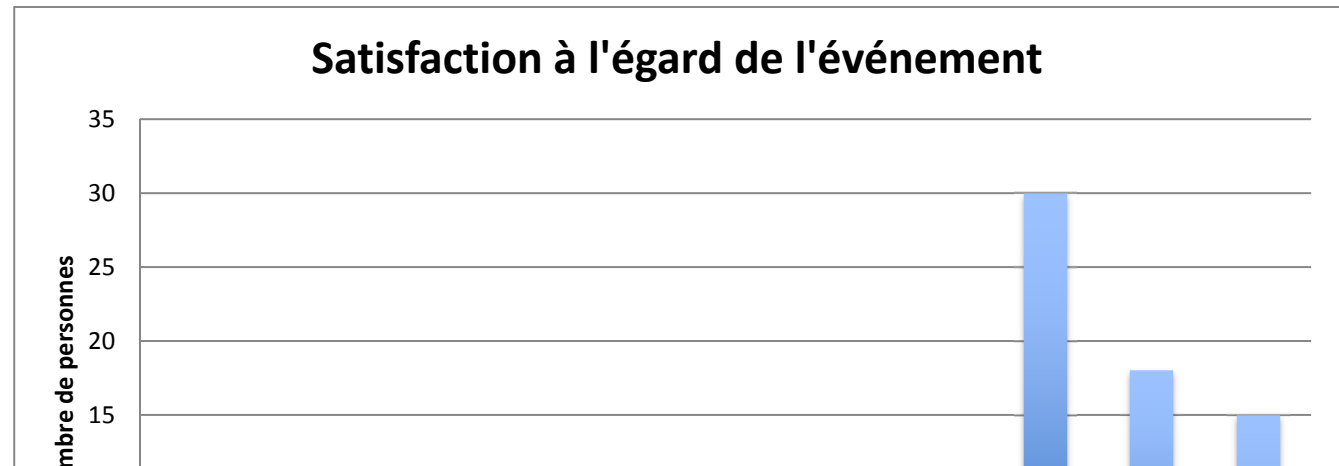


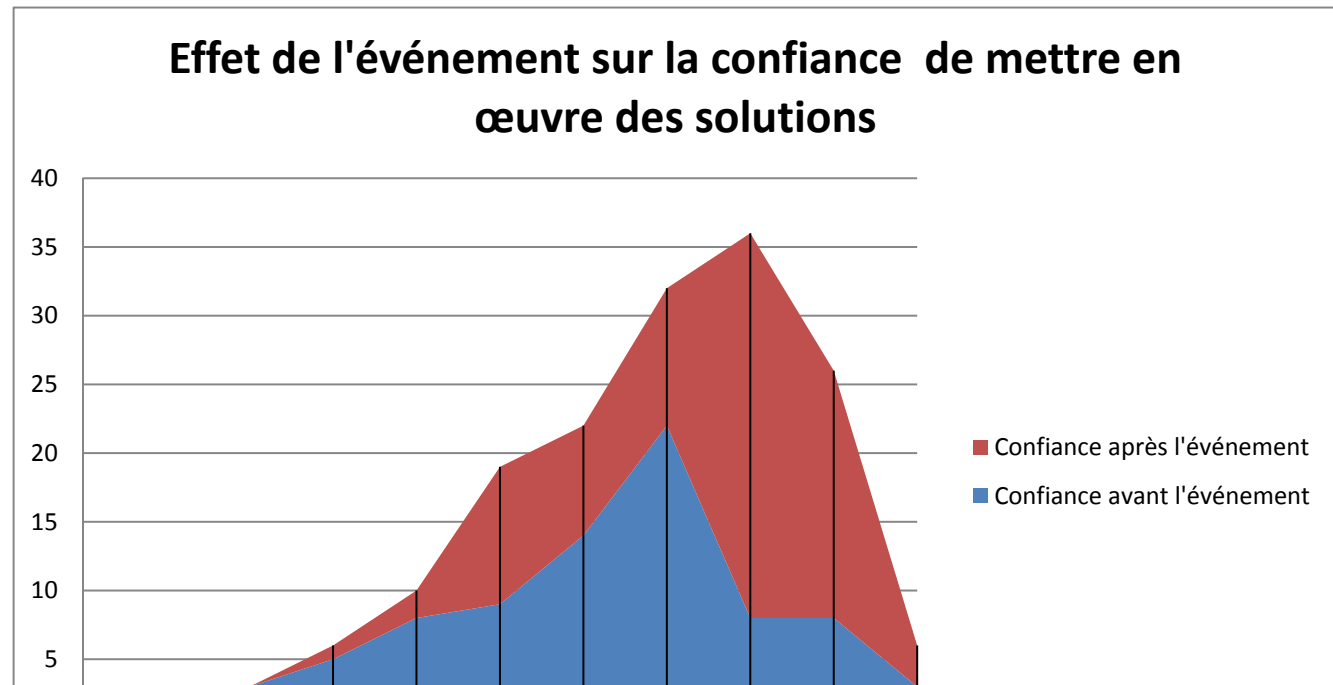
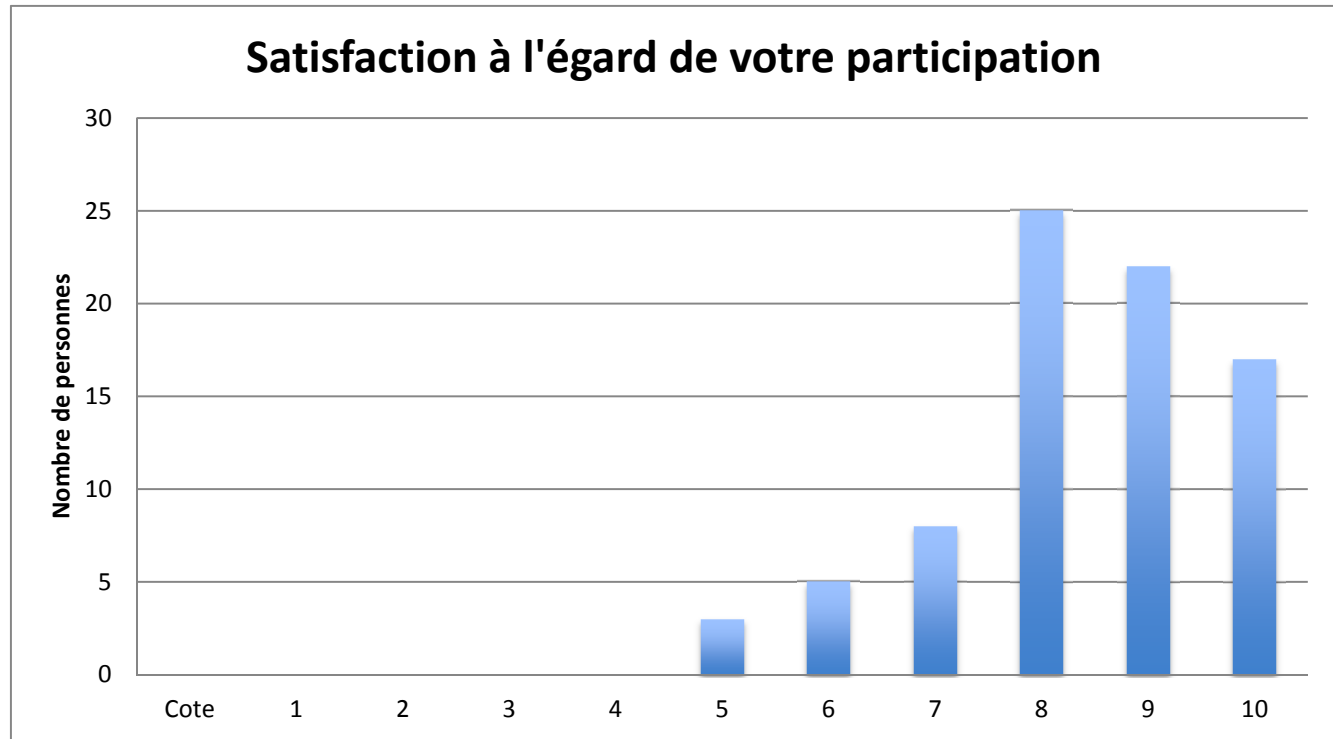
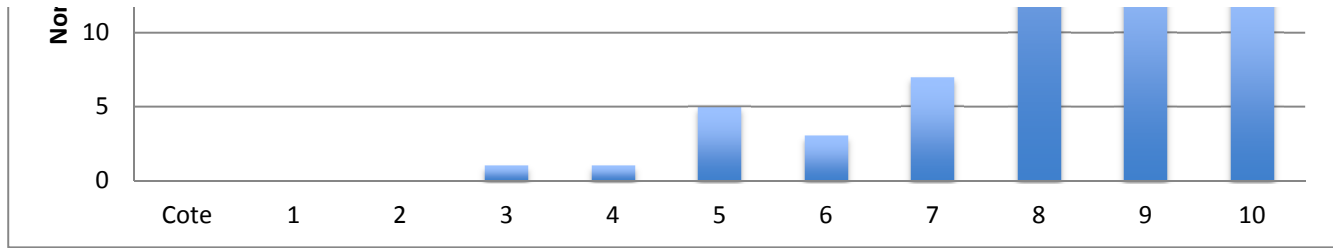
Satisfaction événement	Satisfaction participation	Confiance avant	Confiance après	Gain de confiance
5	5	4	5	1
10	10	4	9	5
8	7	7	7	0
9	9	9	9	0
8	9	3	6	3
6	6	5	5	0
8	8	9	8	-1
9	10	5	8	3
8	8	8	8	0
8	8	7	7	0
7	7	6	5	-1
8	10	8	9	1
10	10	8	9	1
9	8	7	8	1
3	7	3	3	0
9	9	6	8	2
8	8	7	8	1
9	9	6	7	1
7	6	4	8	4
9	9	9	9	0
9	9	9	9	0
10	10	10	10	0
9	10	8	9	1
8	10	6	7	1
8	8	5	8	3
10	10	10	10	0
8	8	6	6	0
9	9	2	7	5
5	5	2	5	3
8	8	4	6	2
10	10	7	7	0

1	Nombre de réponses	80
5	Moyenne satisfaction à l'égard de l'événement	8,1
0	Moyenne satisfaction à l'égard de votre participation	8,4
0	Moyenne confiance avant	6,3
3	Moyenne confiance après	7,5
0	Moyenne gain de confiance pour la mise en œuvre de solutions concrètes	1,1

	Satisfaction à l'égard de l'événement	Satisfaction à l'égard de votre participation	Confiance avant l'événement	Confiance après l'événement
3				
0	1	0	0	0
-1	2	0	0	3
1	3	1	0	5
1	4	1	0	8
1	5	5	3	9
0	6	3	5	14
2	7	7	8	22
1	8	30	25	8
1	9	18	22	8
4	10	15	17	3



9	8	6	7	1
10	9	9	9	0
5	6	6	6	0
7	8	6	8	2
8	8	2	4	2
10	10	10	10	0
6	9	5	5	0
5	7	7	7	0
10	9	3	9	6
9	10	7	9	2
7	7	7	9	2
8	8	4	6	2
7	9	5	5	0
8	8	4	6	2
8	8	4	8	4
5	5	5	5	0
4	6	4	4	0
8	8	7	8	1
8	8	6	6	0
7	10	8	8	0
8	10	3	5	2
8	7	6	7	1
9	9	7	9	2
6	9	9	9	0
10	8	3	5	2
10	10	7	8	1
8	10	7	8	1
8	8	6	8	2
7	8	7	8	1
9	10	5	8	3
8	8	7	9	2
8	10	6	8	2
8	8	9	9	0
10	6	8	8	0
10	9	6	8	2
10	7	5	9	4
9	9	7	9	2
9	8	5	8	3
8	8	7	8	1
10	9	6	6	0
8	9	7	5	-2



8	8	7	8	1
8	7	8	8	0
8	9	7	7	0
10	9	8	8	0
9	9	7	8	1
9	9	9	8	-1
8	8	7	8	1
9	9	7	9	2

